


PROTOCOLO DE PRUEBAS SEPTIEMBRE Y OCTUBRE 2020

Antes de ir a la escuela



- Consulte en la [página web](#) el aula donde tendrá lugar su examen.
- Tome su temperatura y asegúrese que es inferior a 37,5°.
- Las personas con síntomas compatibles con COVID-19 y las personas diagnosticadas que no tienen superado la enfermedad o las que están en cuarentena por contacto con personas diagnosticadas no podrán acudir al centro.
- Extreme las medidas de higiene personal: lave las manos y/o utilice gel desinfectante.

Materiales



Recomendado:

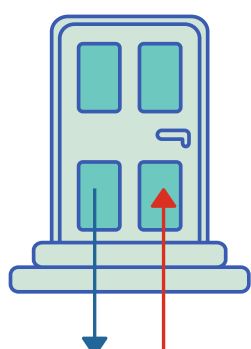
- Botella de agua para una correcta hidratación durante las pruebas que se pueden prolongar debido a las medidas sanitarias.
- Frasco de gel hidroalcohólico.



Obligatorio:

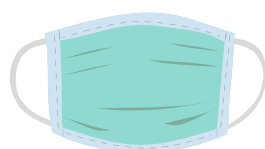
- Bolígrafo (azul o negro). No se podrá compartir el material.
- DNI o pasaporte.
- Evite traer mochilas, apuntes, bolsos, etc.

Acceso y desplazamientos



- Consulte en la [página web](#) el aula donde tendrá lugar su examen.
- Las entradas y salidas, como las subidas y bajadas están debidamente señalizadas.
- Procure no tocar las barandillas y circular por la derecha.
- Acceda a los espacios de manera organizada e individual manteniendo la distancia de seguridad.
- Evite tocar el mobiliario del centro, salvo en caso justificado.
- No se usará el ascensor salvo en casos justificados y de forma individual.

Permanencia en el Centro



- El uso de la mascarilla es obligatorio en el interior del centro educativo y durante el desarrollo de las pruebas.
- Evite los contactos directos y los agrupamientos de personas manteniendo la distancia física de un metro y medio.
- Respete en todo momento la señalización de entrada y salida, los puntos de acceso a las aulas, el aforo de los espacios y evitando la permanencia prolongada en los espacios comunes.
- No está permitido permanecer en el centro después del examen.
- El acceso a personas acompañantes no está permitido.


PROTOCOLO DE PRUEBAS SEPTIEMBRE Y OCTUBRE 2020

Pruebas escritas



- Consulte en la [página web](#) el aula donde tendrá lugar su examen.
- Acceda con media hora de antelación a la prueba al centro. A la entrada del centro en la cola debe guardar así mismo la distancia de seguridad de un metro y medio. Suba al aula respetando las flechas y la distancia de seguridad de un metro y medio como mínimo.
- Evite aglomeraciones en el hall, escaleras y espacios comunes.
- Su profesor le asignará un pupitre.
- Podrá desinfectar su pupitre con gel desinfectante y papel que estará disponible en cada aula.
- Deje su carnet de identidad visible encima del pupitre.
- Se permitirá abandonar el aula a quien lo desee una vez transcurridos 20 minutos desde el comienzo de cada actividad de lengua, excepto en la Comprensión de Textos Orales. Para ello, el alumnado deberá abandonar el aula y el edificio saliendo de uno en uno y manteniendo todas las medidas de seguridad determinadas en este protocolo.
- Permanezca en el aula durante las pausas. Si precisa ir al baño comuníquelo a su profesor. Queda restringido el acceso al baño a una persona.
- Una vez terminado el ejercicio, el alumno dejará su examen y todas las hojas utilizadas a la vista, encima de la mesa. No deberán depositarse en la mesa del profesor.
- Siga en todo momento las instrucciones del profesor.

Pruebas orales



- Acceda puntual al centro.
- Sus profesores les enviarán la convocatoria de la prueba oral (correo electrónico o plataforma del aula). Además figuran en los tablones de cada departamento las convocatorias y las aulas de las pruebas.
- Suba al aula respetando las flechas y la distancia de seguridad.
- Su profesor le asignará un pupitre. La prueba se hará por parejas.
- Desinfecte su pupitre con gel desinfectante y papel que estarán disponible en cada aula.
- Deje su carnet de identidad visible encima del pupitre.
- Evite permanencias prolongadas en el centro.
- Siga en todo momento las instrucciones del profesor.